

附件 1

广西艺术学院 2022 年高等学历继续教育招生专业

网络考试操作说明

——适用于美术学（专升本）、环境设计（专升本）、艺术设计学（专升本）、艺术设计（高起专）、书法学（专升本）、广播电视编导（专升本）

一、考前准备

考生准备两部智能手机，每部手机须保证至少 20G 的剩余可用存储空间，同时须下载安装“艺术升”APP 并更新到最新版本，两台手机均用于录制考试全程 视频和拍摄试卷照片上传及考试过程监控。艺术升 APP 仅支持智能手机，不支持平板电脑、台式电脑等电子设备。



扫一扫 下载APP

为了确保考生网络考试的顺利进行，建议考生：

1. 使用最近 3 年上市的主流品牌手机(如 iPhone、华为、小米、vivo、oppo)，**不要使用折叠手机、红米手机、年代久远或性能较差的手机。**
2. 同时为保证考试过程录制不中断，请备好充电宝或直充电源。
3. 考生须在稳定的 WIFI 网络下考试，为避免网络不畅或出现断网等情况影响考试，请务必提前测试所在考试地点的网络以确保正常考试。请将手机 SIM 卡拔出或使用飞行模式，确保手机没有通话功能，考试过程中不得接打电话，考试过程中如果接到来电，会直接中断录制，因考生个人原因影响考试，后果由考生自行承担。
4. 考试期间系统会发出语音指令，请考生提前调高手机媒体音量。

5. 考生须准备独立的房间作为网络考场完成考试，不得有其他人出现在房间，提前做好所有工具、资料、设备等，每一科考试中途不得离开镜头范围。考生应选择安静、整洁、光线明亮的独立房间作为考场，房间内不得出现与考试内容相关的信息（含文字、图片、音频、视频等），不得出现与考试内容相关的物品（参考书、电子产品等），不得出现镜子。

二、网络考试双机位摆放示意

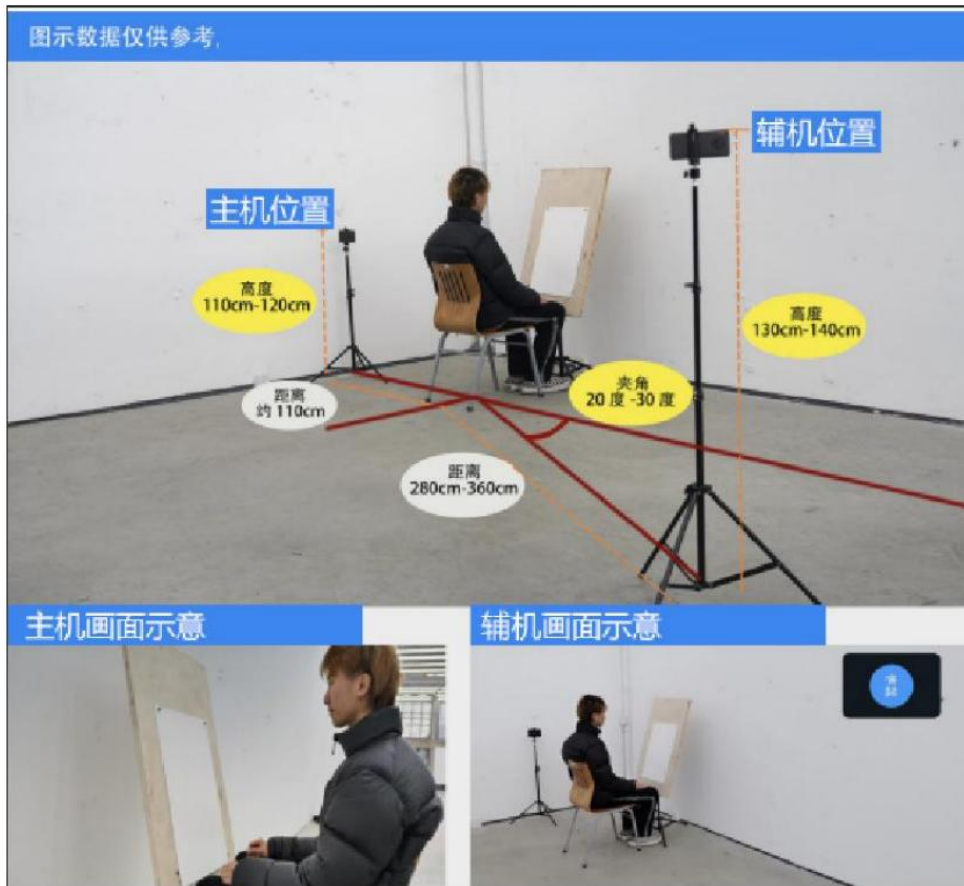
根据下方机位示意图调整主机与辅机的摆放位置（图示仅供参考，实际可根据考生身高视情调整）。

美术类相关专业主机横屏，置于考生**左侧后方**，要求拍摄到试卷整体、考生双手、考生上半身全部。辅机横屏，置于考生**右侧后方**，要求能监控到考试环境和考试流程。

书法学、广播电视编导主机横屏，置于考生**正前方**，要求拍摄到试卷整体、考生双手、考生上半身全部。辅机横屏，置于考生**右侧后方**，要求能监控到考试环境和考试流程。

请考生提前确认拍摄的最佳距离、角度和位置，确保聚焦清楚、曝光适度、画面清晰、稳定流畅、声音真实无杂音。因未按要求操作或拍摄不清晰、不完整等导致的后果，由考生本人承担。

美术类专业机位图详见如下：



书法类、广播电视编导机位图详见如下：

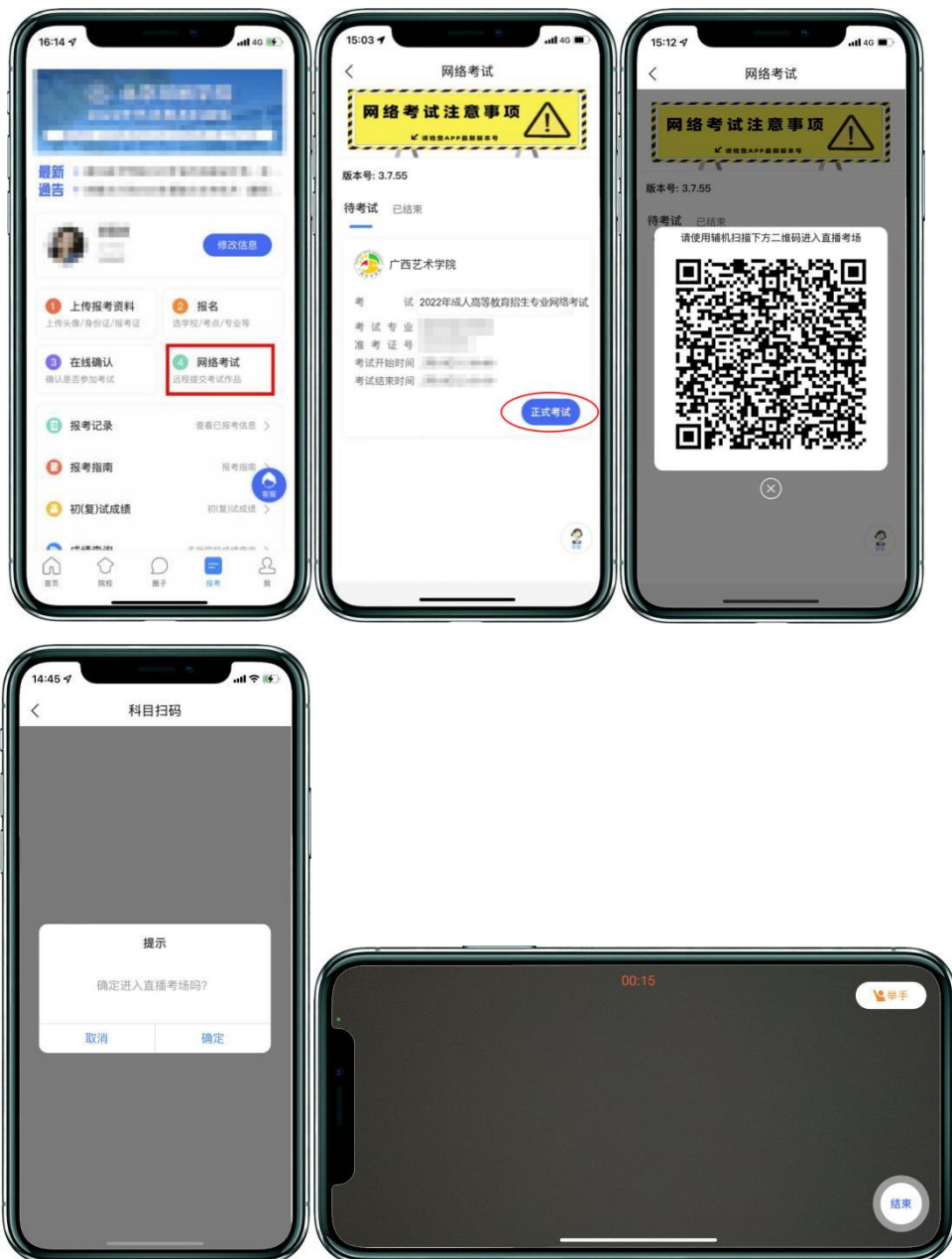


(主机、辅机取景图)

三、操作步骤详情

1. 主机登录、选择“网络考试”，辅机进入直播考场

模拟考试及正式考试当天，考生须提前 30 分钟进入网络考场，按照要求摆放双机位（主机和辅机）。主机在考前 30 分钟登录“艺术升”APP 在首页或报考页选择“网络考试”，进入“2022 年成人高等教育招生专业网络考试”，选择“正式考试”，会弹出二维码，用另一台装有艺术升 APP 的辅机扫码，辅机弹窗提示【确定进入直播考场吗？】，考生点击【确定】，进入辅机直播监考画面，考试期间，考生若有疑问可以通过右上角的【举手】发起提问，监考老师看见后可以与考生的直播通信。



2. 签订诚信考试承诺书

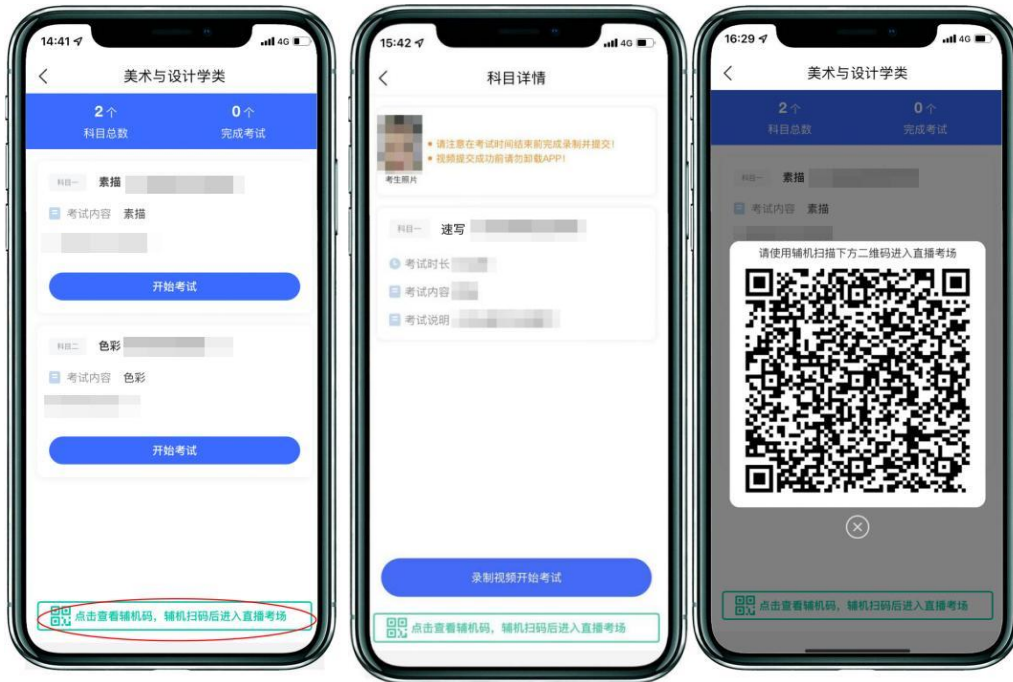
然后主机根据提示进入考试后，会提示考生阅读《考生诚信考试承诺书》，考生须逐条仔细阅读后，勾选“我已阅读并承诺诚信参加考试”并点击【确定】。



(签订诚信考试承诺书)

3. 主机进入正式考试

在主机签订网络考试承诺书后，进入科目列表页面，选择相应的考试科目，进入科目列表界面，可以看到本次考试所有科目，考生按照科目顺序，从科目一开始依次完成考试。考生选择科目一，点击【开始考试】按钮，来到【科目详情】页面底，会提示正式考试录制开始时间，在此期间，考生要了解考试说明，等待考试开始，同时辅机在不间断直播监考中。如辅机网络异常中断，可点击主机本页的绿色区域，辅机扫码连接



(科目详情页面)

4. 开始考试、人脸识别

审题时间开始，考生点击各科目上的“开始考试”，再点击“录制视频开始考试”录制视频，主机将要求考生进行人脸识别认证，考生须按照提示进行操作。

请注意不要使用美瞳、不要化妆等，避免人脸识别失败，浪费考试时间。如人脸识别验证不通过，须点击“再来一次”重新进行验证，多次尝试，直至验证通过。注：考生须与主机保持一定距离，使主机能识别到全部人脸特征。

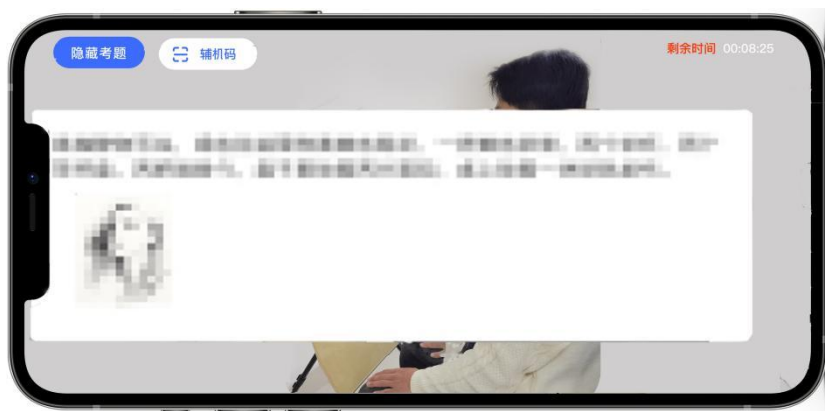


(主机人脸识别页面)

5. 查看考题

人脸识别通过后，考生查看考题（不得提前作答），同时在语音指令提示下使用辅机 360 度环顾考场一周记录考场环境，确保无其他人在考试场地内；然后考生根据语音指令在主机镜头前手持身份证和准考证验证身份、展示试卷正反面，之后考生可在主机屏幕查看考题（不得提前作答）。

注：考生须在主机和辅机的拍摄范围内完成操作（APP 将会有语音提示，请调高手机媒体音量）



(查看考题)

6. 根据语音提示开始作答：

视频录制过程中，考生可在主机上同时查看考题；



(录制页面)

注意:

(1) 如主机出现关机、锁屏、意外中断等情况,可重新进入网络考试,点击“再次录制”按钮,继续录制主机视频。

(2) 如辅机出现关机、锁屏、意外中断等情况,请考生点击可打开主机录制页面左上角的“辅机扫码”弹出二维码,重新扫码录制或者点击辅机屏幕上的“继续录制”按键。



(辅机扫码继续录制页面)

注意:考生在试卷右上角书写个人姓名、准考证信息。考试期间不能遮挡或覆盖此信息。

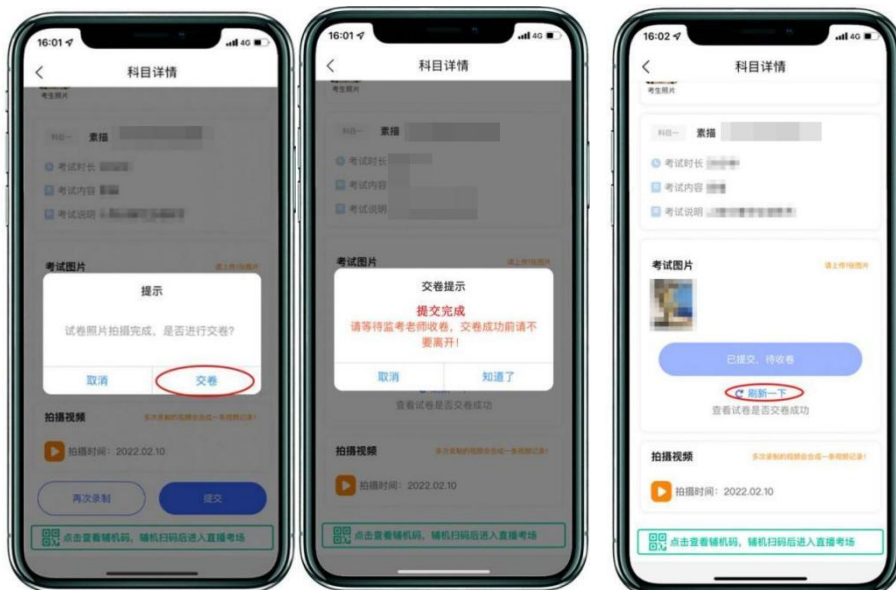
7. 考试结束、展示试卷、提交试卷照片

考试结束后,请根据语音指令或录制画面右上角倒计时结束标识,将试卷放于胸前展示,本人脸部与试卷同时在主机镜头前展示不少于 30 秒钟。



(试卷展示页面)

展示试卷后，主机录制结束 10 分钟内按要求拍摄试卷照片并上传，上传成功后会有弹框提示【试卷照片拍摄完成，是否进行交卷】，考生确认无误后点击【交卷】按钮。交卷后，等待监考老师收卷。交卷过程必须在辅机监控下进行，否则考试成绩无效。




(主机画面-提交试卷)

若考生上传的试卷不符合考试要求（拍摄不清晰、不完整，有试卷之外的其他内容等），监考员会将试卷照片退回，考生重新拍摄试卷上传，等待老师二次收卷确认，直到页面提示【交卷成功】。

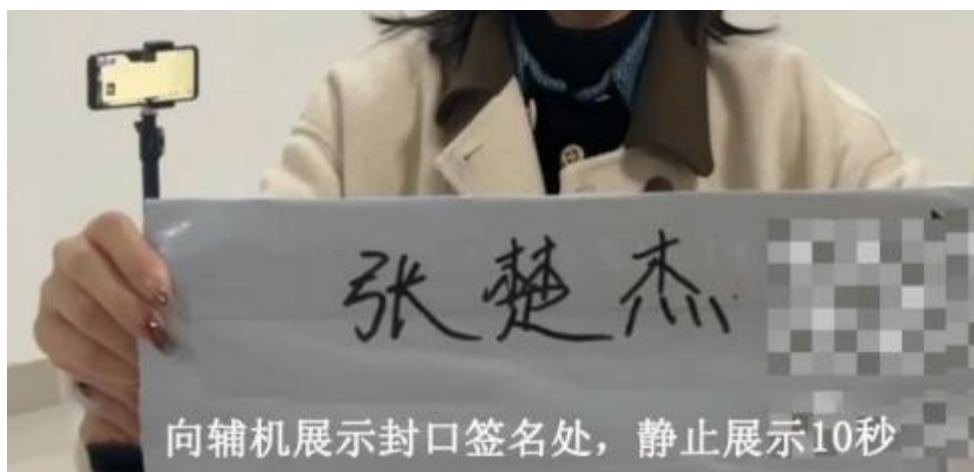
★注意：交卷成功后，在监考老师指令下进行试卷封装环节。密封后在辅机前，展示封口静止 10 秒后，等待监考老师通知后方可离场。

8. 封装试卷

主机交卷后，请勿结束辅机监考，须在辅机的画面范围内把试卷装入包装袋并封口。封口后，在封口处用油性记号笔骑缝签名，根据监考老师指令在辅机镜头前展示封口静止 10 秒后，结束监考状态。封好的试卷不得拆封，在规定的时间内进行邮寄。



（密封口签名）

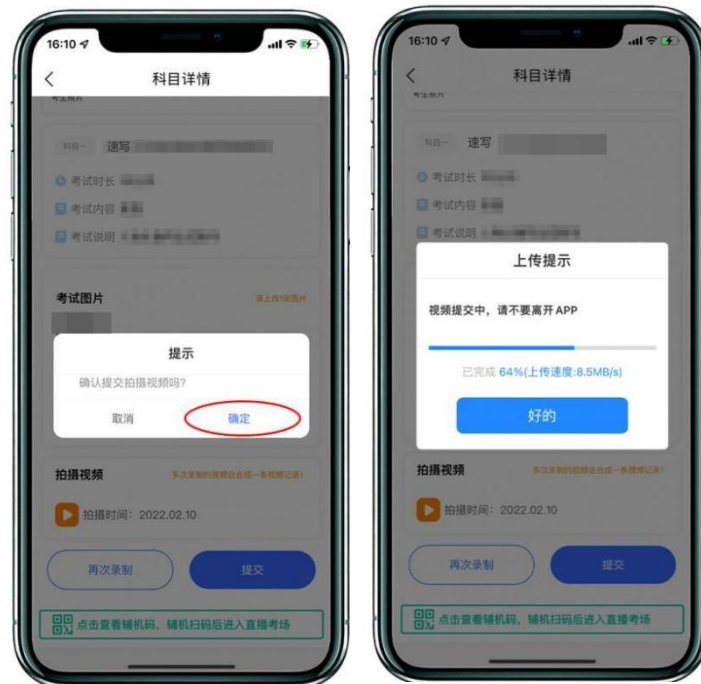


（密封口签名展示）

★注意：考生不允许提前交卷离开考场；不允许提前提交主机视频；不允许提前关闭辅机监考画面；如考生不在规定时间内提交试卷照片、视频，考试成绩无效。

9. 主机视频提交

在考试当日晚23:59前，完成提交考试科目的主机视频。



(主机画面-提交视频)

注意：

(1) 所有视频在当天最后一科考试结束才一起上传，每个科目均须进行点击上传操作。

(2) 考生须持续关注“艺术升”APP 考试视频上传进度，显示“提交成功”前，不得关闭程序，不得清理手机内存、垃圾数据等。如遇网络不稳定等导致上传中断，建议切换网络并根据提示继续上传，直至视频上传成功。

(3) 如考生没有在规定时间内提交试卷照片（每科结束十分钟内）或主机视频（当天所有考试科目结束后），视为放弃考试。

10. 邮寄试卷、填写快递单号

主机视频和辅机视频均提交后，考试完成。考生在“网络考试”页面点击“已结束”，看到如下页面才表明已完成全部考试。考生邮寄试卷时须将《2022年成人高等教育招生专业网络考试邮寄信息单》（此单在打印准考证时会同时打印）粘贴在邮寄外包装上显著位置，寄出试卷后，在考试结束当天在主机填写快递单号。封装好的试卷，须于考试结束48小时内寄出，使用中国邮政EMS邮寄；如有特殊情况不能按时邮寄的，

请致电沟通。邮寄地址：广西壮族自治区南宁市青秀区教育路7号广西艺术学院继续教育学院（邮编 530022，电话 0771-5302578）。

(1) 包装要求：

①请考生自行准备试卷包装密封袋（尺寸应满足密封需要），确保防水防潮；考生自行准备1个中国邮政封装箱。

②每门科目考试结束后，在辅机的监管下，立即将答卷装入塑料包装密封袋，并用胶带封口，封口处用油性记号笔骑缝签名。

③所有科目考试结束后，考生将答卷统一封装进一个中国邮政封装箱内，并且在48小时寄出。



(2) 在系统填写快递单号：



9. 至此，网络考试全部完成！

